


LEGENDA STAVEBNÝCH OBJEKTŮ

50 000	OBJEKTY PŘÍPRAVY STAVĚNÍ
50 010	PŘÍPRAVA ÚZEMÍ STAVĚNÍ
50 100	OBJEKTY POZEMKŮ KOMUNIKACE
50 101	KŘÍŽOVKA BĚLEHÁRSKA s KRUŠNOHORSKA s SOCIÁLNÍ PÉČE
50 102	PŘECHOD PRO CHODCE U ZASTÁVKY MHD "SOCIÁLNÍ PÉČE"
50 103	KŘÍŽOVKA SOCIÁLNÍ PÉČE s MEZÍ s STAVĚNÍM ŽS
50 104	KŘÍŽOVKA SOCIÁLNÍ PÉČE s VÝZD O ARÉALU MASARYKOVY NEMOCNICE a PŘECHOD PRO CHODCE U ŽS
50 105	PŘECHOD PRO CHODCE U ZASTÁVKY MHD "BUKOV, SANATORIUM"
50 180 000	
50 180	000
50 190	S2 a DOPRAVNÍ ZNAČENÍ
50 190.1	DOPRAVNÍ ŘEŠENÍ S2 a DOPRAVNÍ ZNAČENÍ KŘÍŽOVKY BĚLEHÁRSKA s KRUŠNOHORSKA s SOCIÁLNÍ PÉČE
50 190.2	DOPRAVNÍ ŘEŠENÍ S2 a DOPRAVNÍ ZNAČENÍ PŘECHODU PRO CHODCE U ZASTÁVKY MHD "SOCIÁLNÍ PÉČE"
50 190.3	DOPRAVNÍ ŘEŠENÍ S2 a DOPRAVNÍ ZNAČENÍ KŘÍŽOVKY SOCIÁLNÍ PÉČE s MEZÍ s STAVĚNÍM ŽS
50 190.4	DOPRAVNÍ ŘEŠENÍ S2 a DOPRAVNÍ ZNAČENÍ KŘÍŽOVKY SOCIÁLNÍ PÉČE s VÝZD O ARÉALU MASARYKOVY NEMOCNICE a PŘECHOD PRO CHODCE U ŽS
50 190.5	DOPRAVNÍ ŘEŠENÍ S2 a DOPRAVNÍ ZNAČENÍ PŘECHODU PRO CHODCE U ZASTÁVKY MHD "BUKOV, SANATORIUM"
PS 400	ELEKTRO a SPOLEČNÁ OBJEKTY
PS 401.1	TECHNICKÁ ČÁST S2 BĚLEHÁRSKA s KRUŠNOHORSKA s SOCIÁLNÍ PÉČE
PS 401.2	TECHNICKÁ ČÁST DOLEHÁVŮCH SYSTÉMU S2 BĚLEHÁRSKA s KRUŠNOHORSKA s SOCIÁLNÍ PÉČE
PS 401.3	TECHNICKÁ ČÁST S2 PŘECHODU PRO CHODCE U ZASTÁVKY MHD "SOCIÁLNÍ PÉČE"
PS 401.4	TECHNICKÁ ČÁST DOLEHÁVŮCH SYSTÉMU S2 PŘECHODU PRO CHODCE U ZASTÁVKY MHD "SOCIÁLNÍ PÉČE"
PS 401.5	TECHNICKÁ ČÁST S2 SOCIÁLNÍ PÉČE s MEZÍ s STAVĚNÍM ŽS






PS 403.2 TECHNOLOGICKÁ ČÁST DOHLEDOVÝCH SYSTÉMŮ SSZ SOCIÁLNÍ PÉČE x MEZINÍ
x STANOVISŤE ZSZ

PS 404.1	TECHNOLÓGICKÁ ČASŤ SZS SOCIÁLNE PÉČE x VJEZDO DO AREÁLU MASÁŽOVÝCH NEJEDNICE A PŘECHOD PRO CHODCE x ČSPH
PS 404.2	TECHNOLÓGICKÁ ČASŤ DOHLEDYCHÝCH SYSTÉMŮ SZS SOCIÁLNE PÉČE x VJEZDO DO AREÁLU MASÁŽOVÝCH NEJEDNICE A PŘECHOD PRO CHODCE x ČSPH
PS 405	TECHNOLÓGICKÁ ČASŤ SZS PŘECHODU PRO CHODCE U ZASTÁVEK MHD "BUKOV", "SANATORIUM"
PS 410	ÚPRAVA TRÁVNÍHO VEDENÍ
PS 420	PŘELOŽKA METROPOLINET


LEGENDA DOPRAVNÍ ČÁST

 HRANY OBRUBNIKŮ - NÁVRŽENÉ
 HRANY - NÁVRŽENÉ
 HRANY - STÁVAJÍCÍ
 NÁVRŽENÉ VOZ

 STÁVAJÍCÍ VOZ

	HRANICE PARCEL KN
	NÁVRHÉ SZZ
	VOZOVKA
	CHODNIK – ŽALOVNÁ DLAŽBA
	CHODNIK – BETONOVÁ DLAŽBA
	CHODNIK – ASFALT
	OBRUBNIK
	ZELEN
	KONTRASTNÉ PAS
	SIGNÁLNI A VARNÉ PASY – RELIÉFNI DLAŽBA
	HMŤOVÉ KONTRASTNÉ PAS – ROVNINNÁ DLAŽBA
	AUTOBUSOVÝ ŽALM – BETON
	AUTOBUSOVÝ ŽALM – DLAŽBA
	KÁČEN
	NÁVRHACÍ VÝSADA
	OCHRANNÉ PÁSICO PAMÄTNÉHO STROMU
	PŘESUN NEBO OPRAVA ULIČNÍCH VRSTVÍ

LEGENDA VÝSTROJE SZZ	
	STOŽAR SVĚTELNÉ SIGNALIZACE VČETNĚ OČISLOVNÍ
	VÝLOŽNÍK S OPAKEM O DELECE VÝLOŽNÍ
	NÁVĚSTOVÁ PRO VOZIDLA
	NÁVĚSTOVÁ S KONTRASTNÍM ZÁMĚR



RADIČ
 RUČNÍ ŘÍZENÍ
 SMYČKA INDUKČNÍHO DOPRAVNÍHO DETEKTORU
 VÝZVUPOVÝ/OKYLO DETEKTOR (RADAR, KAMERA, ...)
 JEDNOTKA ŘÍŠI VOZ
 MSJ – MĚŘÍČ A JISTIČ ŠOKŮ NI
 DR – DATOVÝ ROZVADĚČ
 METEOSTANICE (ANEMOMETR, TEPLOTA A VLHKOST VZDUCHU, TEPLOTA VÝZVUKY)
 STŮŽAR VO – VÝMĚNA STŘAŠNÍHO ZA NOFV
 TRAKČNÍ STŮŽAR STANOVKY
 KABELOVÁ ŠACHTA VČETNĚ OČÍSLOVÁNÍ
 KABELOVÉ VĚDĚNÍ POZEMNÍ
 KABELOVÉ VĚDĚNÍ NADZEMNÍ